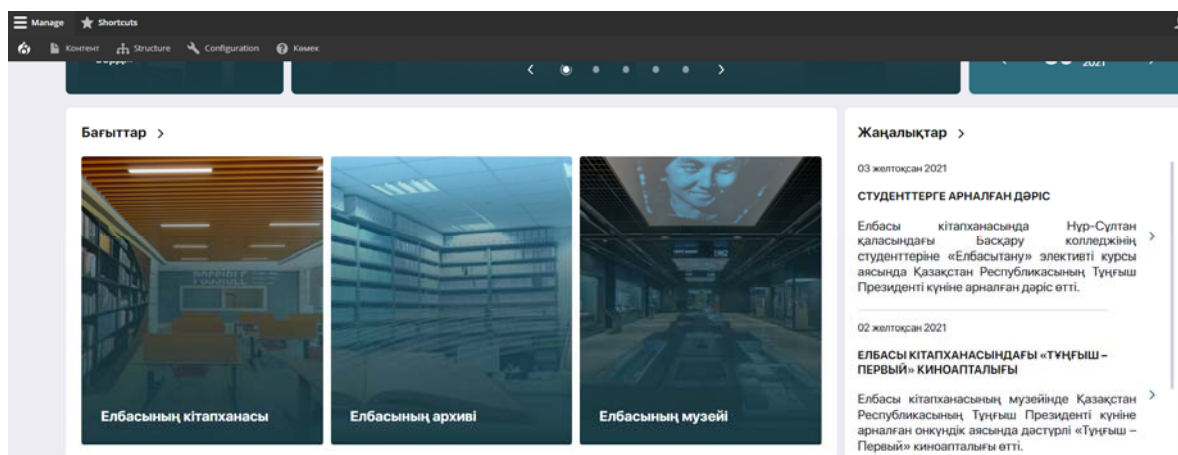
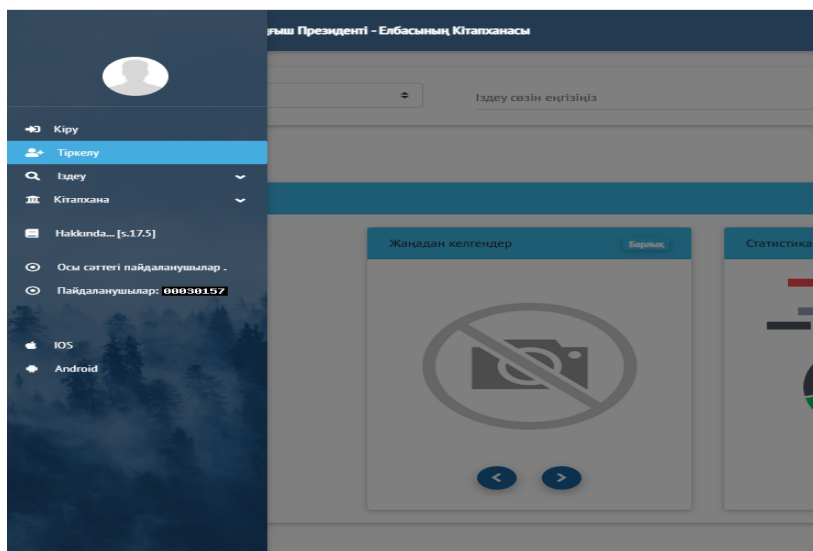


Елбасы Кітапханасына тіркелуге арналған Нұсқаулық

1. Кітапхана сайтына кіріңіз - <http://elbasylibrary.gov.kz>
«Елбасы Кітапханасы» бөлімінде «E-LIBRARY» өтіңіз.



2. «E-LIBRARY» бөлімінің жоғарғы сол жақ бұрыштағы «Тіркелуді» таңдайсыз.



3. Ұсынылған нысанда тіркелу үшін міндетті жолдарды толтырыңыз.



Yordam BT

Тіркелу үшін қажетті жолдарды толтырыңыз. Тіркелген соң оқырман номерін е-Поштаға келген сілтеме арқылы іске қоса аласыз. Осыдан кейін сіз жүйеге оқырман номерімен кіре аласыз.

е-Пошта _____

Пароль _____

Аты _____


Фамилиясы _____

6gTb8p Resmi doğrulayın

САҚТАУ

Деректерді сақтағаннан кейін Сіздің электрондық поштаңызға логин мен пароль көрсетілген тіркеуді растау туралы хабарлама келеді.

4. Егер сіз тек кітапханадағы кітаптардың бар-жоғын тексергіңіз келсе, Сіз бірден іздеуге кірісе аласыз. Кітаптарға тапсырыс беру үшін авторландыру қажет: «Кіру» батырмасын басыңыз және пайда болған өрістерге логин мен парольді енгізіңіз.



ҚАЗАҚСТАН РЕСПУБЛИКАСЫНЫҢ
ТҰҢҒЫШ ПРЕЗИДЕНТІ – ЕЛБАСЫНЫҢ
КІТАПХАНАСЫ

Қазақстан Республикасының Тұңғыш Президенті – Елбасының Кітапханасы

- [Басты бет](#)
- [Кіру](#)
- [Тіркелу](#)
- [Іздеу](#)
- [Каталог бойынша іздеу](#)

Жүйеге кіру үшін оқырман билетінің номерін және парольді енгізіңіз

[Кіру](#)

[Парольді ұмыттым / парольді белгілеген жоқпын](#)

Логин мен парольді енгізесіз

